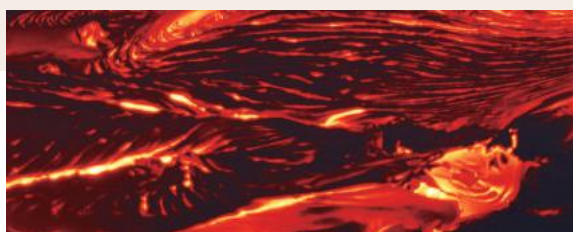


# スーパー白州そとん壁Wの お手入れ方法

スーパー  
白州そとん壁W



## 美観を保つためには

周辺環境により、ほこりや排気ガスの粉じん、樹木の樹脂などが付着する場合があります。また家のサッシやベランダなどの笠木、水切り等に付着した汚れが雨水と共に流れ落ちて付着することもあります。汚れを見つけたら早めにお手入れをし、美観を保っていきましょう。

## 日常のお手入れの方法

日常のお手入れとしてベランダの手すりや笠木部分、サッシ枠などのほこりや汚れは、気付いた時に雑巾などで拭き取っていただくと、雨だれによる汚れが付きにくくなります。

Check

少し汚れが付いてきた・・・  
水の乾きが遅くなった・・・ と感じたら

● 家庭用高圧洗浄機または散水ホースをあてて土埃を落としていきましょう。

Point

近くであてると粒子が飛ぶので、  
まずは1mほど離れて行いましょう。



早めにお手入れを行うことで  
汚れが落ちやすいです。



## 汚れが目立つ場合

除菌洗剤サポートジアーナMを使って落としていきましょう。




サポートジアーナM



## お手入れに必要な物



- ① ウーローラー
- ② 刷毛
- ③ バケツ
- ④ 計量カップ
- ⑤ 保護メガネ
- ⑥ マスキータープ
- ⑦ ゴム手袋
- ⑧ ナイロンブラシ
- ⑨ マスク
- ⑩ 家庭用高圧洗浄機 または 散水ホース




## サポートジアーナの使用方法


**Point** 擦り過ぎず、薬剤が残らないように十分に水をかけてください。



サポートジアーナMと水を1対2に希釈。  
(参考: 500mlに対し水1ℓ)



洗浄箇所に事前に十分な水をかける。



噴霧器もしくは100%化学繊維のローラーや刷毛でStep1で作った薬剤塗布。



約30分後、ナイロンブラシでブラッシングし、よく洗い流す。(もしくは水で流す。)

動画はこちら



※汚れ具合によって1対3から始め、落ちない場合は繰り返すか、1対2の濃度で行ってください。(本物件は1対2で実施)

## クラックについて

塗り壁材は、絶対に割れないというものはございません。シラス壁は、多孔質で素材同士が絡み合うので強固ではありますが、建物の構造、地盤、外的要因等により、クラックが入ることがあります。木造住宅の場合は、木材は夏場湿気を吸って膨張し、冬場は乾燥して湿気を放出して収縮します。その建物の動きなどにより、ヘアークラックが起こる場合がございます。2~3年で落ち着くと言われておりますので、クラック発生時は建物が落ち着いてからまとめて補修を行うことをお勧めしております。補修の際は建築されたハウスメーカー様または工務店様へまずはお相談ください。

※補修は、あくまでもばかす程度であり、自然素材であるゆえ完全に元通りに直るというものではございません。



自然のカ・シラスワールド



# 高千穂シラス株式会社

〒220-8143

神奈川県横浜市西区みなとみらい2-2-1 横浜ランドマークタワー43階

Tel.045-224-6077 Fax.045-224-6078

URL: <https://www.takachiho-shirasu.co.jp>

商品についてはこちら

