

プラスするだけで、特別な空間を演出。



before



after



before



after

□仕様

用途	内装パネル	施工方法	脱着式	マグネット工法、オールオーバー工法、ファスナー工法
原料	壁材:シラス、石膏、石灰、セメント 底板:ABS樹脂		固定式	両面テープ工法
サイズ	H300mm×W300mm×D10mm	下地	磁石が付く	タイガーFeボード、スチールパーテーション、スチールボード等
重量	約12kg/m ²		磁石が付かない	石膏ボード、ビニールクロス、塗装面、コンクリート、合板等

多くの専門家から認められる、
シラスの機能性と安心感を
いつもの空間に。



機能性、エコロジーデザインの実践、地域産業発展への貢献が評価され、「薩摩中霧島壁」「白洲そとん壁」「シラストントン」が、2003年度グッドデザイン賞を受賞しました。

※特許申請中

高千穂シラス株式会社

横浜本部/〒220-0012 神奈川県横浜市西区みなとみらい2-2-1 横浜ランドマークタワー
本社・工場・九州営業所/〒889-4602 宮崎県都城市山田町中霧島1719



商品のお問合せは ☎ 0120-011-535

ご注文はFAXまたはホームページから FAX 0120-998-084

<http://www.takachiho-shirasu.co.jp>



パレット式脱着可能シラス壁



空間に
創造力を
プラスする。

SHIRASU
シラスパレット
Palette

こんな簡単に 空間が変わるなんて。

経験豊かな左官職人が作り出していたシラス壁が
誰もが自由に脱着*できる内装壁材「シラスパレット」として新たに誕生しました。
それは、あらゆる空間を美しく心地よく変化させます。

※固定式の施工方法もございます。詳しくは裏面をご覧ください。




Design

土壁の温かみと
美しさで人を魅了する



Feature

シラス壁が持つ特殊性が
心地よい空間を創造する



シラス壁の持つ、自然素材ならではの温もりと味わい深い質感が無機質なオフィス空間を心地の良い空間へと生まれ変わらせます。それは、クリエイティブな発想を必要とするビジネスパーソン能力を引き出すと共に、そこを訪れる人々の笑顔も引き出します。

「シラスパレット」の主材料であるシラスは、ニオイや有害な化学物質を吸着し室内の湿気もコントロールします。シラスはまさに「生きている壁」。人工では造ることができない大自然のパワーを秘めたマグマ由来のシラスだからこそ備えることができた機能が、心地よい空間を創造します。




会議室



フリーアドレスオフィス



ブレイクスペース



ロッカー



教室



介護室

Easy






















誰もが取り付けられる
シンプルな構造



時間は誰もが大切にしたいもの。シラスパレットは職人施工や養生が不要で、誰でも簡単に脱着が可能。季節に合わせてデザインを変更するなど、柔軟に空間づくりを楽しむことができます。また、オフィスで多く使われているスチールパーテーションにもマグネット方式で簡単に取り付けすることができます。

空間に合わせて選べる

カラーバリエーション&仕上げパターン

材料	カラーバリエーション	仕上げパターン
中霧島壁ライト	 L-21  L-22  L-23  L-32	 コテの目  引きずり
	 L-33  L-34  L-35  L-36	
中霧島壁ライト ピオセラカラー	 LB-72  LB-73  LB-77  LB-79	 さざなみ
中霧島壁 ワイルド	 ND-1  ND-8  ND-122  ND-129	 洗い出し
	 ND-130  ND-131  ND-132  ND-133	

特注デザイン



カラー:2色(赤・グレー)
仕上げ:マグマ



カラー:1色(グレー)
仕上げ:ストーン

※印刷上、実際の色調とは異なる場合があります。

シラスパレットは、脱着できる施工方法が基本です。設置場所が、磁石が付く場所か、そうでない場所かを確認し設置方法をお選びください。また脱着が不要な場合には固定の設置方法もお選び頂けます。

	マグネット工法	オールオーバー工法	ファスナー工法	両面テープ工法
脱着式	○ 磁石が付く場所	○ 磁石が付かない場所	○ 磁石が付かない場所	×
固定式	×	×	×	○ 磁石が付く場所 磁石が付かない場所

磁石が付く場所 タイガーFeボード、スチールパーテーション、スチールボード 等

磁石が付かない場所 石膏ボード、ビニールクロス、塗装面、コンクリート、合板 等